
Risultati

Indagine 162734

Numero di record in questa query:	12
Record totali nell'indagine:	12
Percentuale del totale:	100.00%

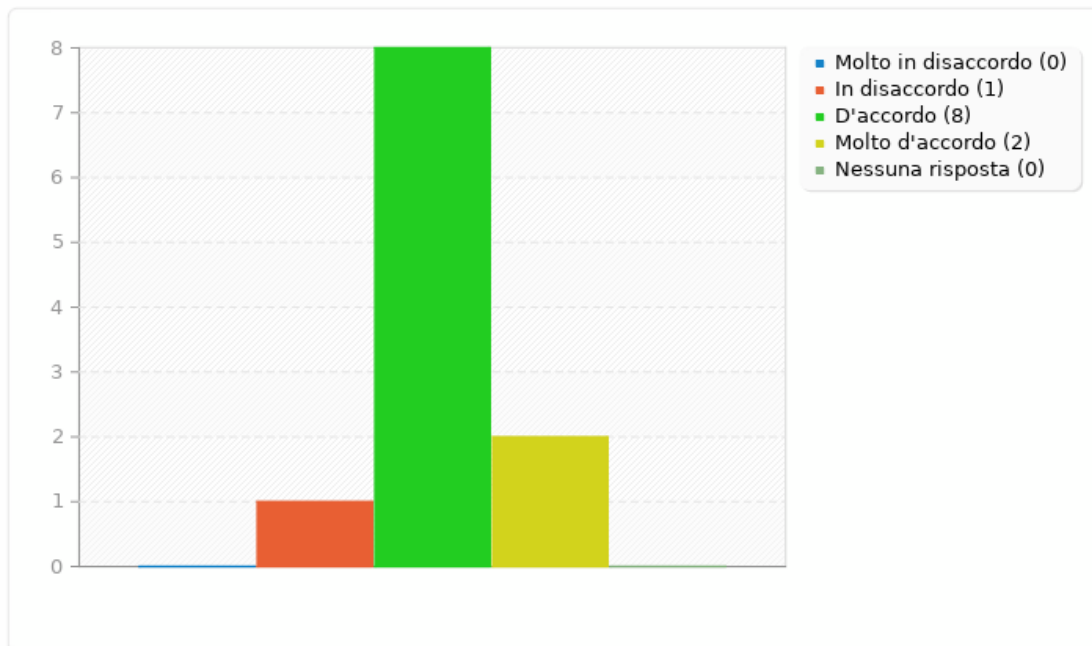
Campo riepilogo per A1

L'ambiente scolastico (aule, ambienti comuni) è accogliente.

Risposta	Conteggio	Percentuale
Molto in disaccordo (1)	0	0.00%
In disaccordo (2)	1	9.09%
D'accordo (3)	8	72.73%
Molto d'accordo (4)	2	18.18%
Nessuna risposta	0	0.00%

Campo riepilogo per A1

L'ambiente scolastico (aule, ambienti comuni) è accogliente.



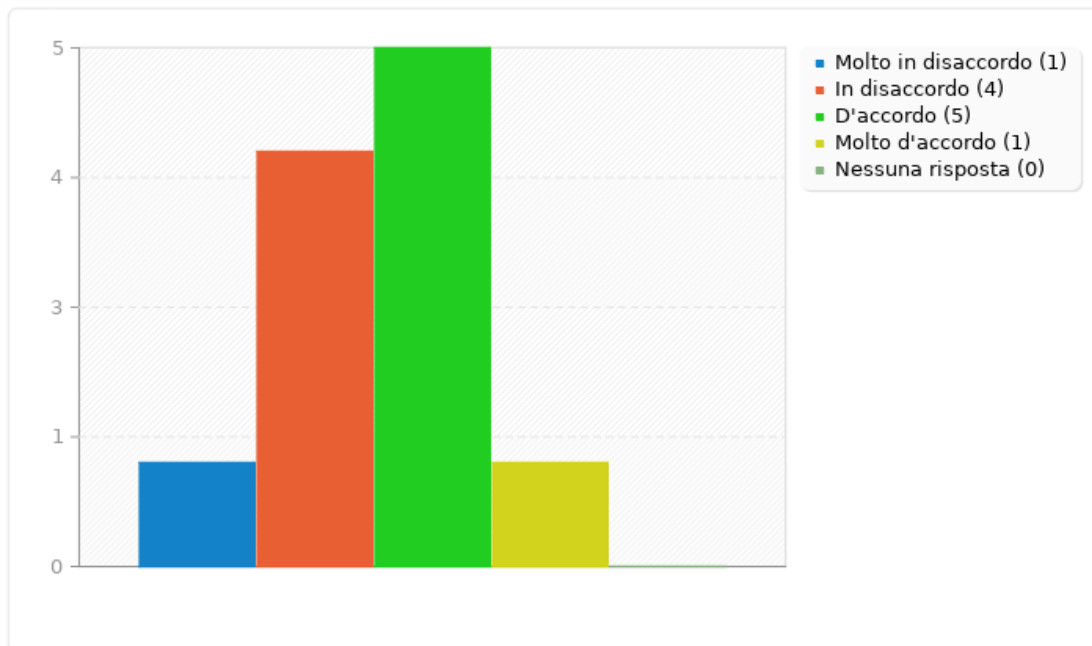
Campo riepilogo per A2

Gli spazi esterni sono curati.

Risposta	Conteggio	Percentuale
Molto in disaccordo (1)	1	9.09%
In disaccordo (2)	4	36.36%
D'accordo (3)	5	45.45%
Molto d'accordo (4)	1	9.09%
Nessuna risposta	0	0.00%

Campo riepilogo per A2

Gli spazi esterni sono curati.



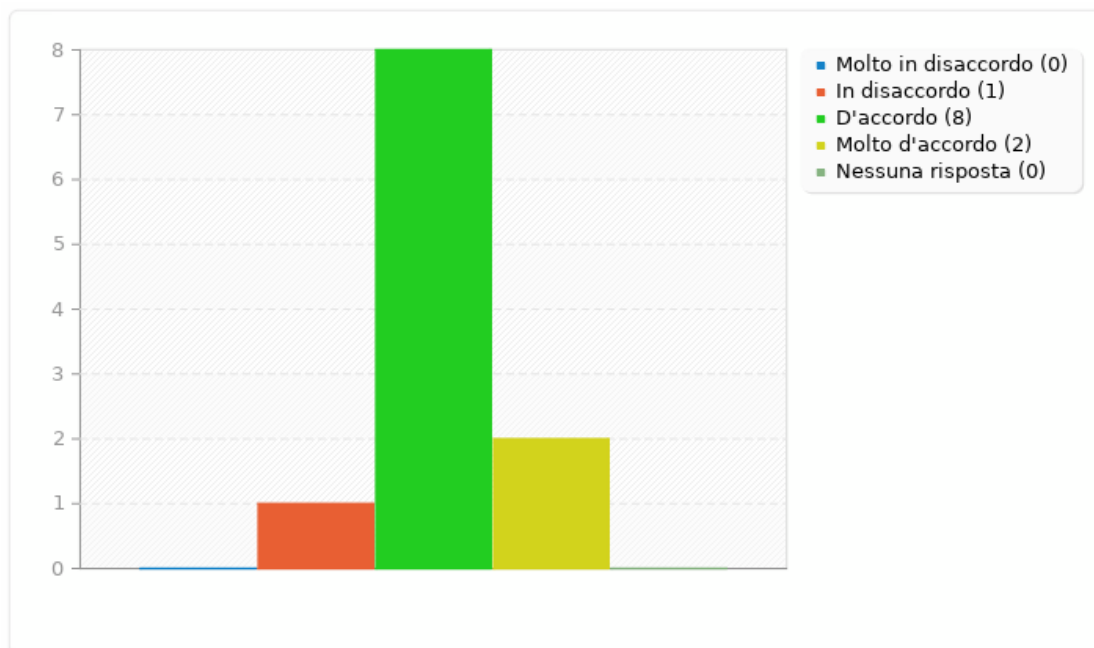
Campo riepilogo per A3

Gli ambienti didattici sono attrezzati.

Risposta	Conteggio	Percentuale
Molto in disaccordo (1)	0	0.00%
In disaccordo (2)	1	9.09%
D'accordo (3)	8	72.73%
Molto d'accordo (4)	2	18.18%
Nessuna risposta	0	0.00%

Campo riepilogo per A3

Gli ambienti didattici sono attrezzati.



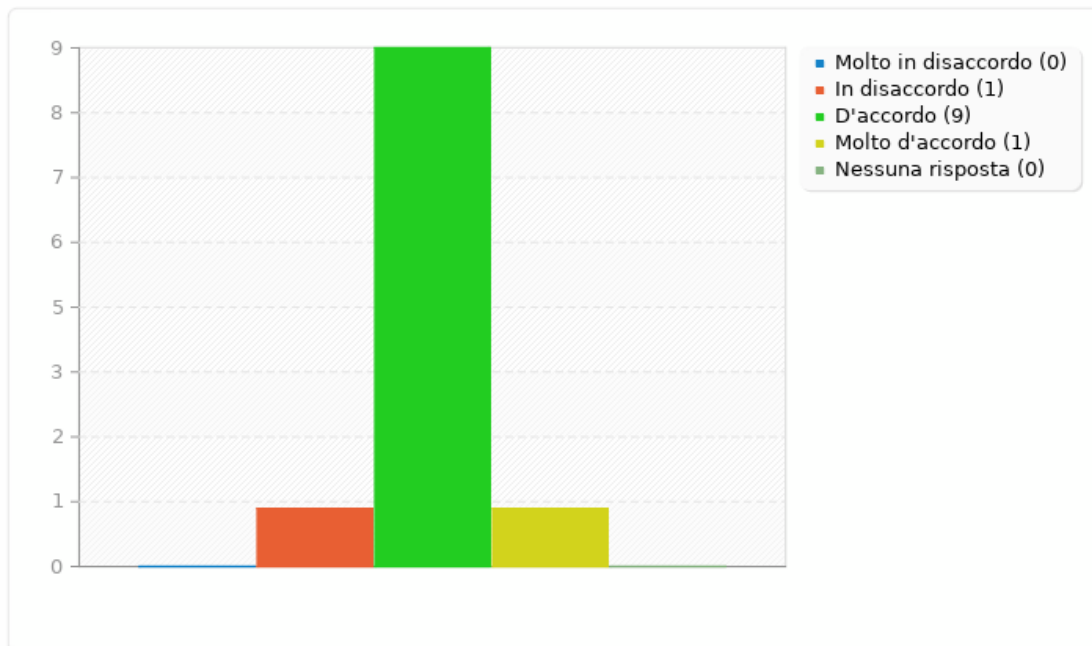
Campo riepilogo per A4

Le attrezzature didattiche sono utilizzate in modo ordinato e proficuo.

Risposta	Conteggio	Percentuale
Molto in disaccordo (1)	0	0.00%
In disaccordo (2)	1	9.09%
D'accordo (3)	9	81.82%
Molto d'accordo (4)	1	9.09%
Nessuna risposta	0	0.00%

Campo riepilogo per A4

Le attrezzature didattiche sono utilizzate in modo ordinato e proficuo.



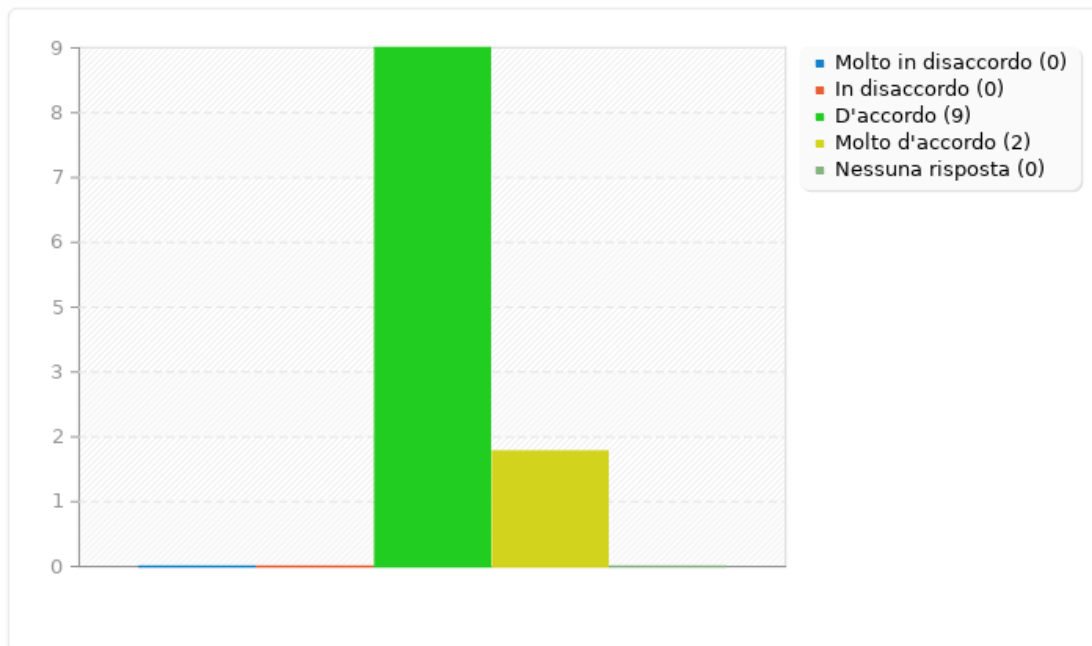
Campo riepilogo per A5

Le dotazioni per la sicurezza e l'emergenza sono adeguate.

Risposta	Conteggio	Percentuale
Molto in disaccordo (1)	0	0.00%
In disaccordo (2)	0	0.00%
D'accordo (3)	9	81.82%
Molto d'accordo (4)	2	18.18%
Nessuna risposta	0	0.00%

Campo riepilogo per A5

Le dotazioni per la sicurezza e l'emergenza sono adeguate.



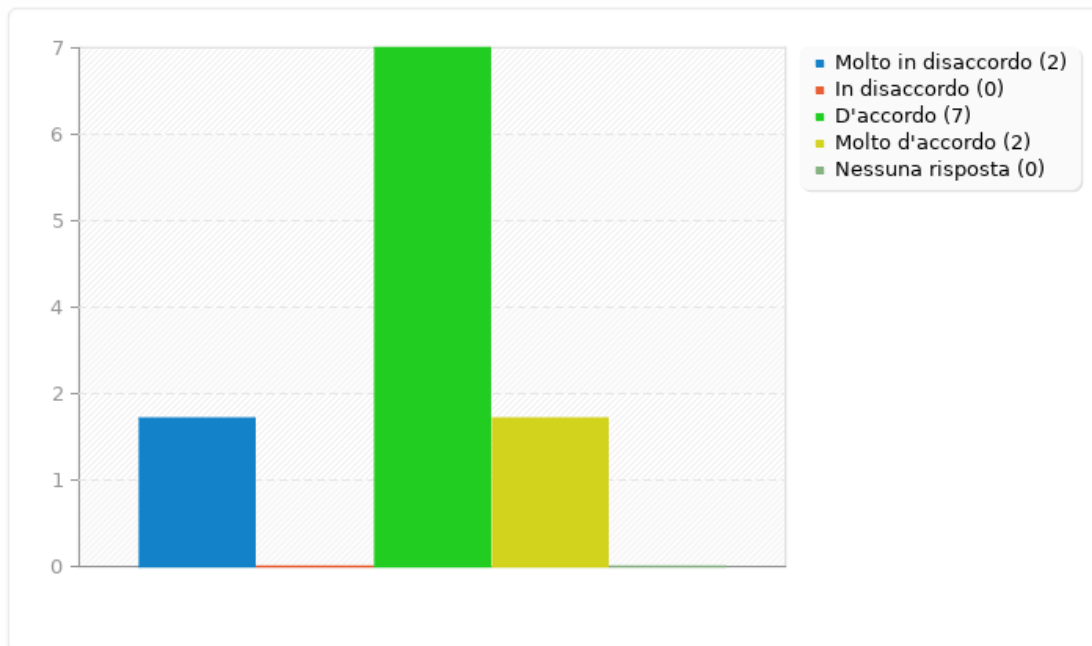
Campo riepilogo per A6

La comunicazione interna e tra le varie sedi è regolare e tempestiva.

Risposta	Conteggio	Percentuale
Molto in disaccordo (1)	2	18.18%
In disaccordo (2)	0	0.00%
D'accordo (3)	7	63.64%
Molto d'accordo (4)	2	18.18%
Nessuna risposta	0	0.00%

Campo riepilogo per A6

La comunicazione interna e tra le varie sedi è regolare e tempestiva.



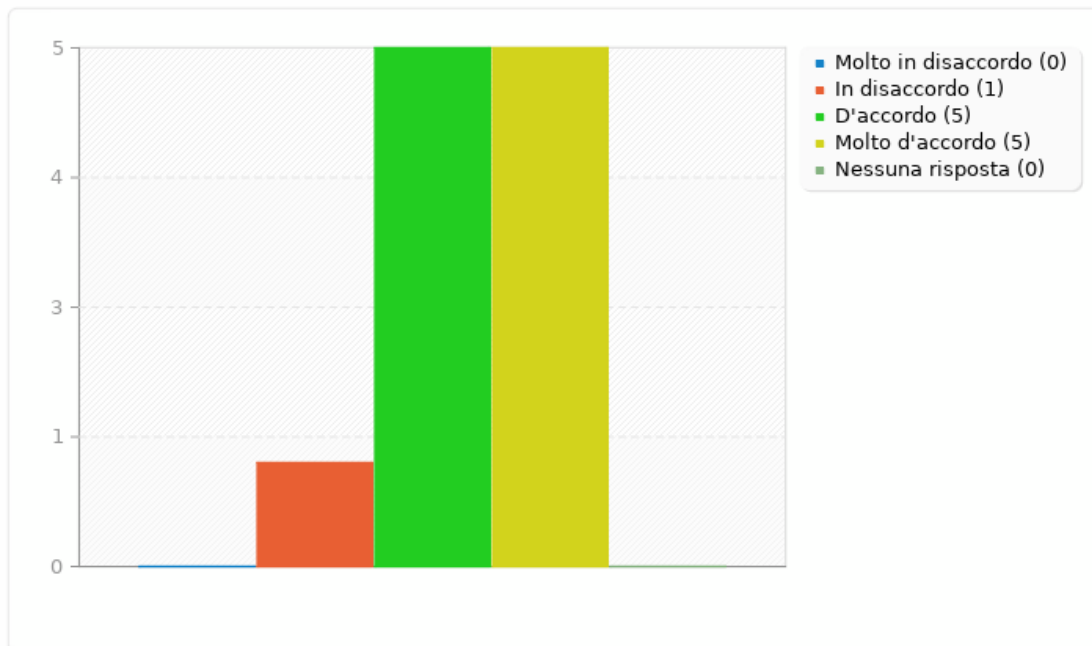
Campo riepilogo per A7

Il sito web dell'istituto consente di reperire informazioni e modulistica in modo efficace.

Risposta	Conteggio	Percentuale
Molto in disaccordo (1)	0	0.00%
In disaccordo (2)	1	9.09%
D'accordo (3)	5	45.45%
Molto d'accordo (4)	5	45.45%
Nessuna risposta	0	0.00%

Campo riepilogo per A7

Il sito web dell'istituto consente di reperire informazioni e modulistica in modo efficace.



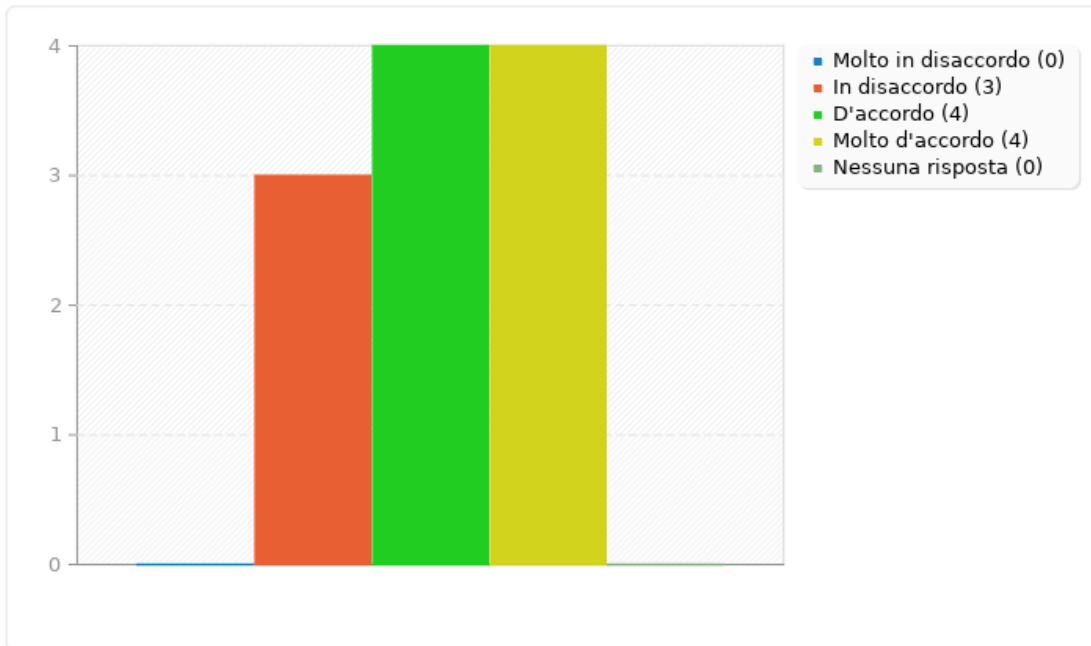
Campo riepilogo per B2

Questa scuola è diretta in modo efficace

Risposta	Conteggio	Percentuale
Molto in disaccordo (1)	0	0.00%
In disaccordo (2)	3	27.27%
D'accordo (3)	4	36.36%
Molto d'accordo (4)	4	36.36%
Nessuna risposta	0	0.00%

Campo riepilogo per B2

Questa scuola è diretta in modo efficace



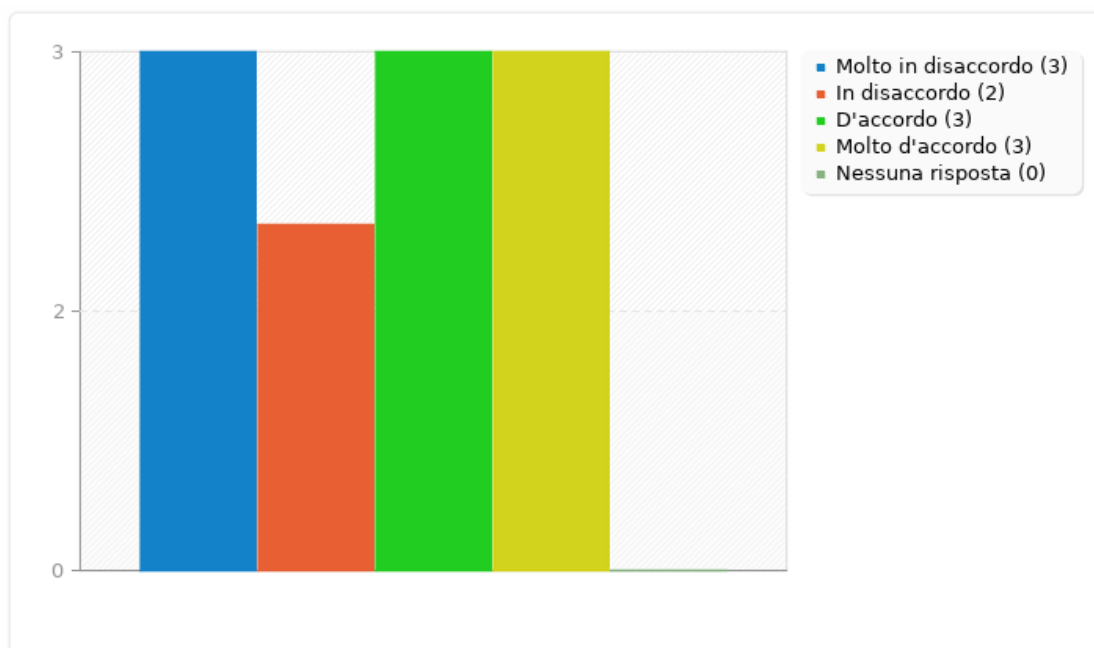
Campo riepilogo per B3

In questa scuola il dirigente valorizza il lavoro del personale A.T.A.

Risposta	Conteggio	Percentuale
Molto in disaccordo (1)	3	27.27%
In disaccordo (2)	2	18.18%
D'accordo (3)	3	27.27%
Molto d'accordo (4)	3	27.27%
Nessuna risposta	0	0.00%

Campo riepilogo per B3

In questa scuola il dirigente valorizza il lavoro del personale A.T.A.



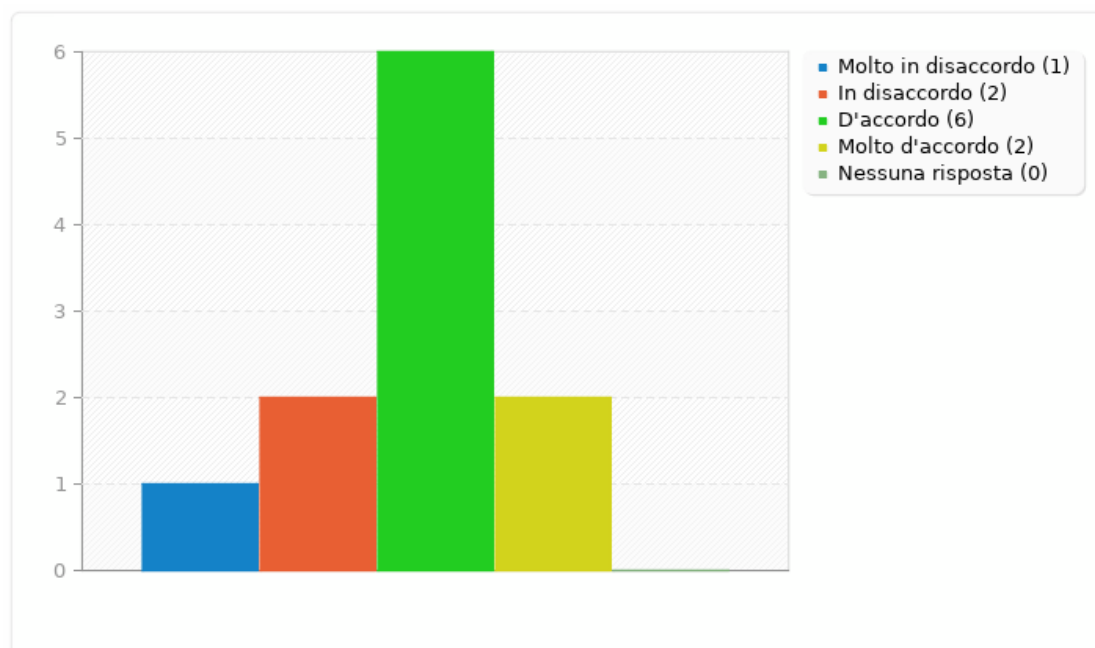
Campo riepilogo per B4

In questa scuola docenti e personale A.T.A. collaborano positivamente.

Risposta	Conteggio	Percentuale
Molto in disaccordo (1)	1	9.09%
In disaccordo (2)	2	18.18%
D'accordo (3)	6	54.55%
Molto d'accordo (4)	2	18.18%
Nessuna risposta	0	0.00%

Campo riepilogo per B4

In questa scuola docenti e personale A.T.A. collaborano positivamente.



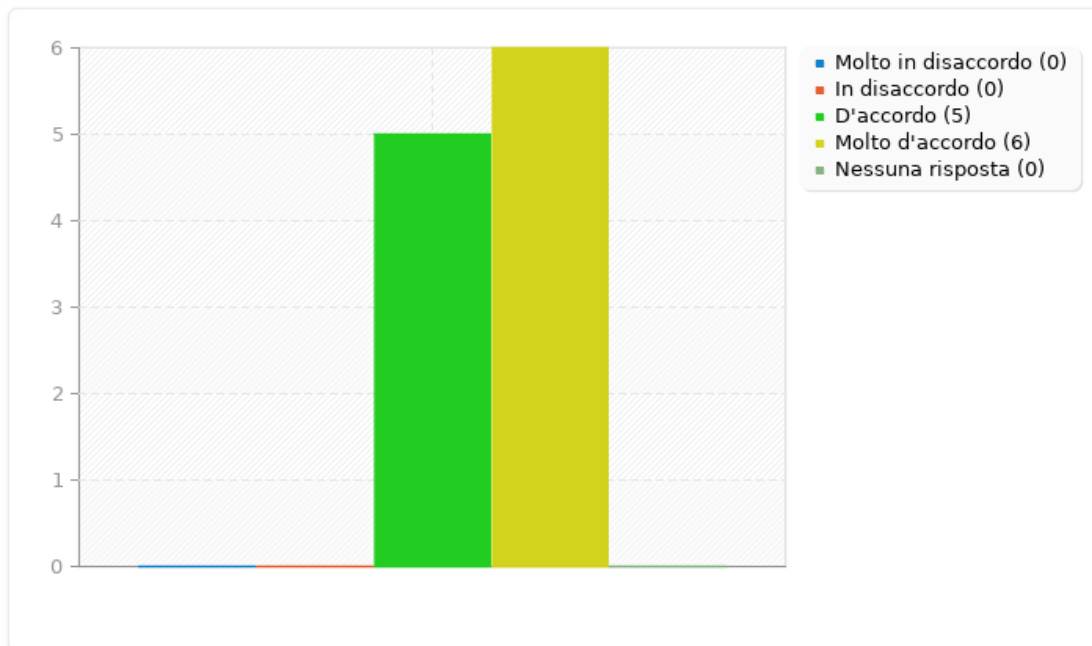
Campo riepilogo per B5

I rapporti del personale A.T.A. con l'utenza interna ed esterna sono caratterizzati da disponibilità, chiarezza ed efficienza.

Risposta	Conteggio	Percentuale
Molto in disaccordo (1)	0	0.00%
In disaccordo (2)	0	0.00%
D'accordo (3)	5	45.45%
Molto d'accordo (4)	6	54.55%
Nessuna risposta	0	0.00%

Campo riepilogo per B5

I rapporti del personale A.T.A. con l'utenza interna ed esterna sono caratterizzati da disponibilità, chiarezza ed efficienza.



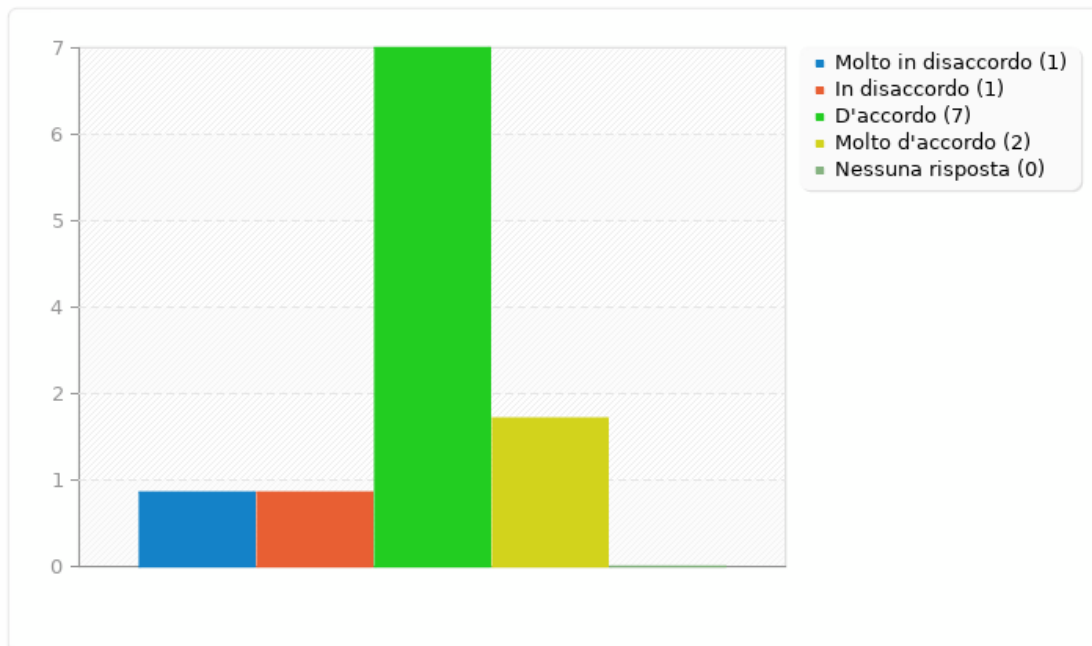
Campo riepilogo per B6

Sono motivato a lavorare in questa scuola.

Risposta	Conteggio	Percentuale
Molto in disaccordo (1)	1	9.09%
In disaccordo (2)	1	9.09%
D'accordo (3)	7	63.64%
Molto d'accordo (4)	2	18.18%
Nessuna risposta	0	0.00%

Campo riepilogo per B6

Sono motivato a lavorare in questa scuola.

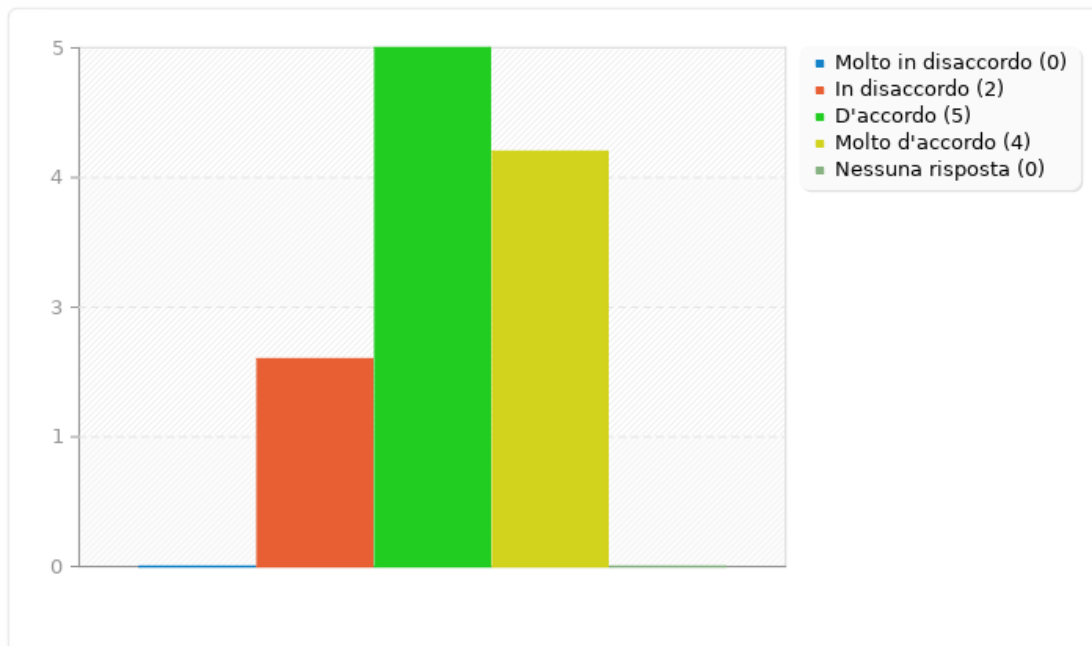


Campo riepilogo per B7**Mi trovo bene in questa scuola.**

Risposta	Conteggio	Percentuale
Molto in disaccordo (1)	0	0.00%
In disaccordo (2)	2	18.18%
D'accordo (3)	5	45.45%
Molto d'accordo (4)	4	36.36%
Nessuna risposta	0	0.00%

Campo riepilogo per B7

Mi trovo bene in questa scuola.



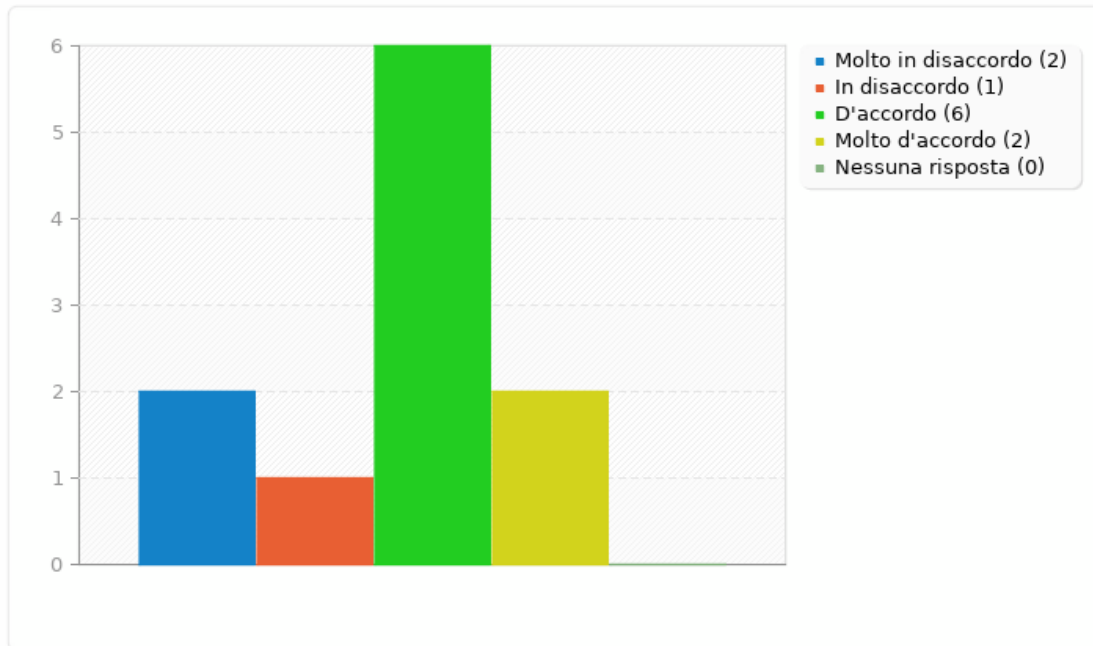
Campo riepilogo per C1

Il personale A.T.A. partecipa attivamente alla realizzazione dei progetti deliberati dal Collegio dei docenti e dal Consiglio d'Istituto.

Risposta	Conteggio	Percentuale
Molto in disaccordo (1)	2	18.18%
In disaccordo (2)	1	9.09%
D'accordo (3)	6	54.55%
Molto d'accordo (4)	2	18.18%
Nessuna risposta	0	0.00%

Campo riepilogo per C1

Il personale A.T.A. partecipa attivamente alla realizzazione dei progetti deliberati dal Collegio dei docenti e dal Consiglio d'Istituto.



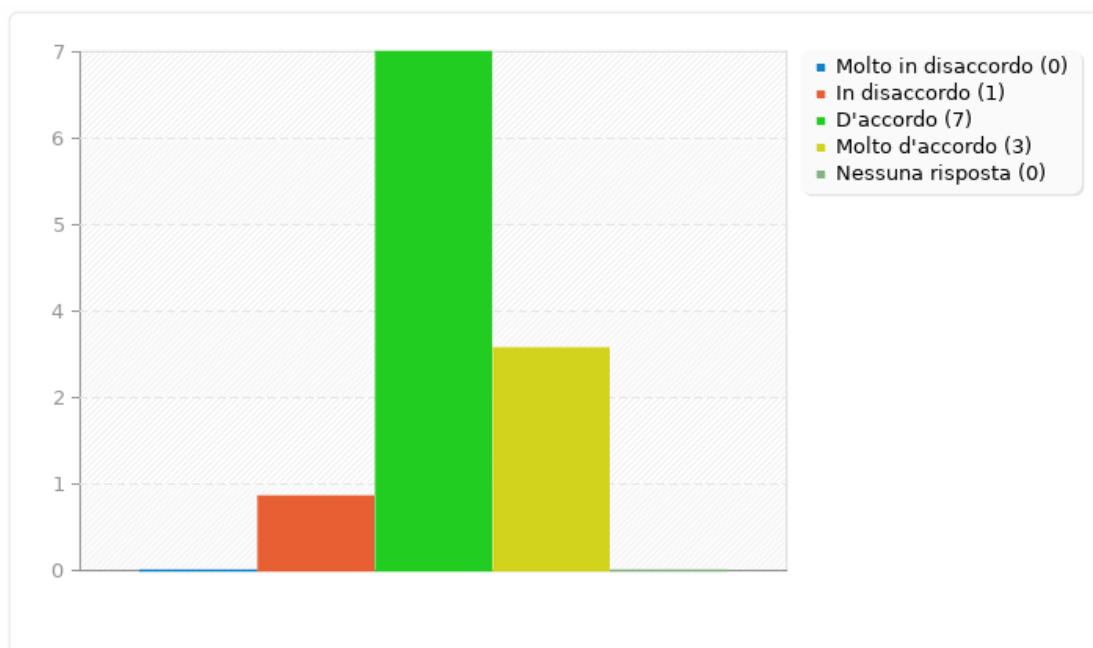
Campo riepilogo per C2

Il personale A.T.A. partecipa ai corsi di formazione del personale.

Risposta	Conteggio	Percentuale
Molto in disaccordo (1)	0	0.00%
In disaccordo (2)	1	9.09%
D'accordo (3)	7	63.64%
Molto d'accordo (4)	3	27.27%
Nessuna risposta	0	0.00%

Campo riepilogo per C2

Il personale A.T.A. partecipa ai corsi di formazione del personale.



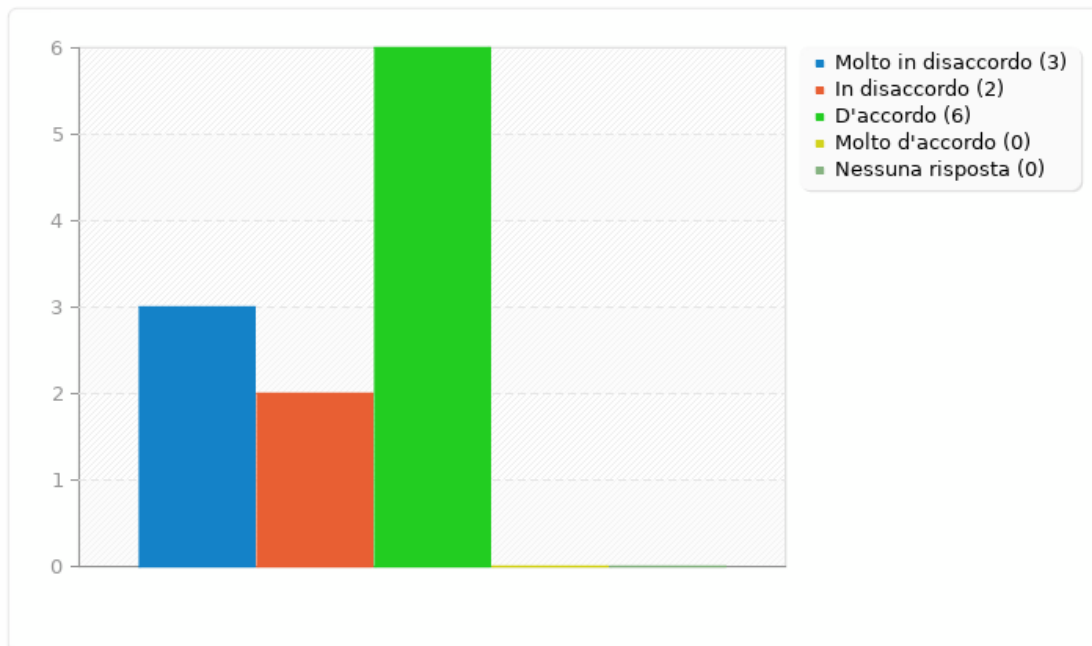
Campo riepilogo per C3

L'assemblea A.T.A. funziona in modo efficace.

Risposta	Conteggio	Percentuale
Molto in disaccordo (1)	3	27.27%
In disaccordo (2)	2	18.18%
D'accordo (3)	6	54.55%
Molto d'accordo (4)	0	0.00%
Nessuna risposta	0	0.00%

Campo riepilogo per C3

L'assemblea A.T.A. funziona in modo efficace.



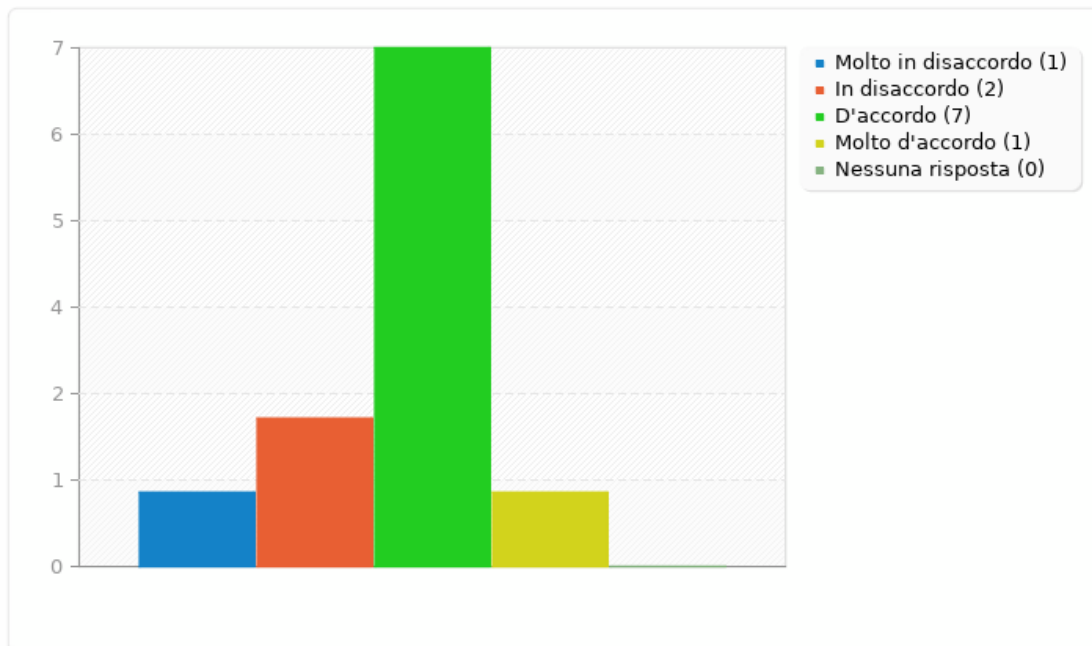
Campo riepilogo per D1

In questa scuola le varie funzioni e le relative responsabilità sono definite in modo adeguato.

Risposta	Conteggio	Percentuale
Molto in disaccordo (1)	1	9.09%
In disaccordo (2)	2	18.18%
D'accordo (3)	7	63.64%
Molto d'accordo (4)	1	9.09%
Nessuna risposta	0	0.00%

Campo riepilogo per D1

In questa scuola le varie funzioni e le relative responsabilità sono definite in modo adeguato.



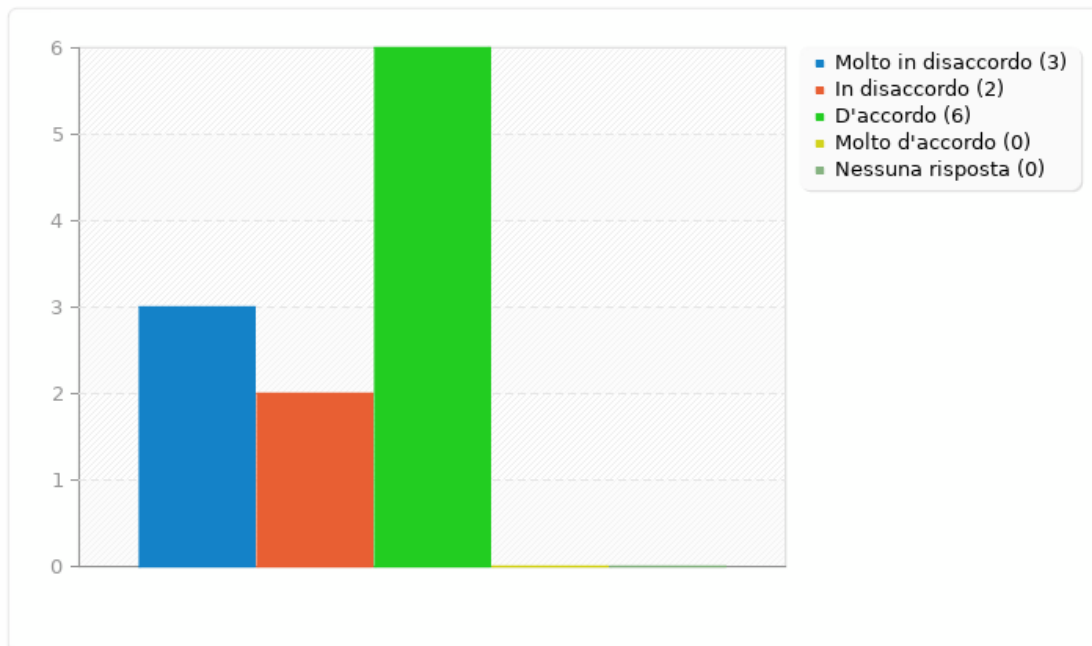
Campo riepilogo per D2

In questa scuola i carichi di lavoro sono distribuiti in modo equo.

Risposta	Conteggio	Percentuale
Molto in disaccordo (1)	3	27.27%
In disaccordo (2)	2	18.18%
D'accordo (3)	6	54.55%
Molto d'accordo (4)	0	0.00%
Nessuna risposta	0	0.00%

Campo riepilogo per D2

In questa scuola i carichi di lavoro sono distribuiti in modo equo.



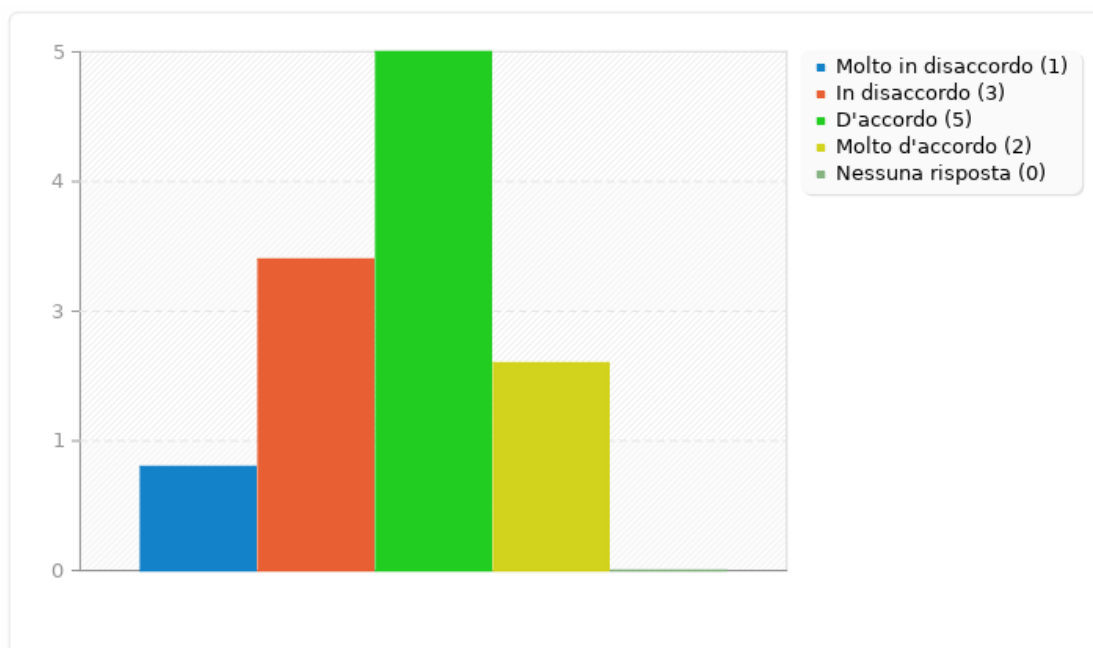
Campo riepilogo per D3

In questa scuola il D.S.G.A. promuove un clima di collaborazione tra i diversi profili.

Risposta	Conteggio	Percentuale
Molto in disaccordo (1)	1	9.09%
In disaccordo (2)	3	27.27%
D'accordo (3)	5	45.45%
Molto d'accordo (4)	2	18.18%
Nessuna risposta	0	0.00%

Campo riepilogo per D3

In questa scuola il D.S.G.A. promuove un clima di collaborazione tra i diversi profili.



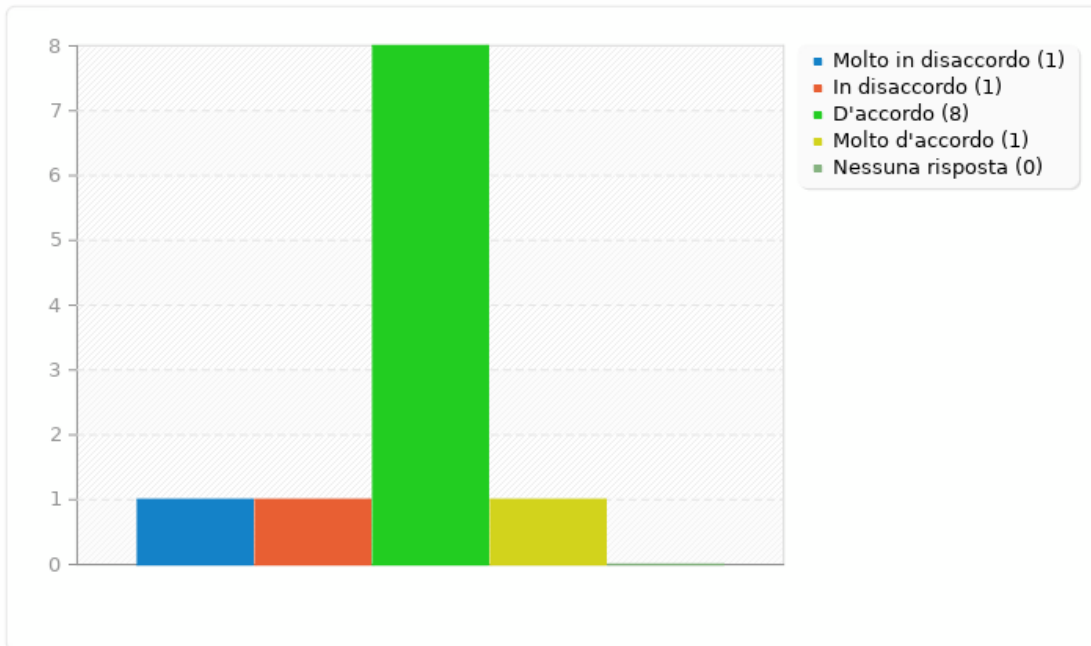
Campo riepilogo per D4

In questa scuola il D.S.G.A. traduce in soluzioni operative le decisioni prese in sede di riunione.

Risposta	Conteggio	Percentuale
Molto in disaccordo (1)	1	9.09%
In disaccordo (2)	1	9.09%
D'accordo (3)	8	72.73%
Molto d'accordo (4)	1	9.09%
Nessuna risposta	0	0.00%

Campo riepilogo per D4

In questa scuola il D.S.G.A. traduce in soluzioni operative le decisioni prese in sede di riunione.



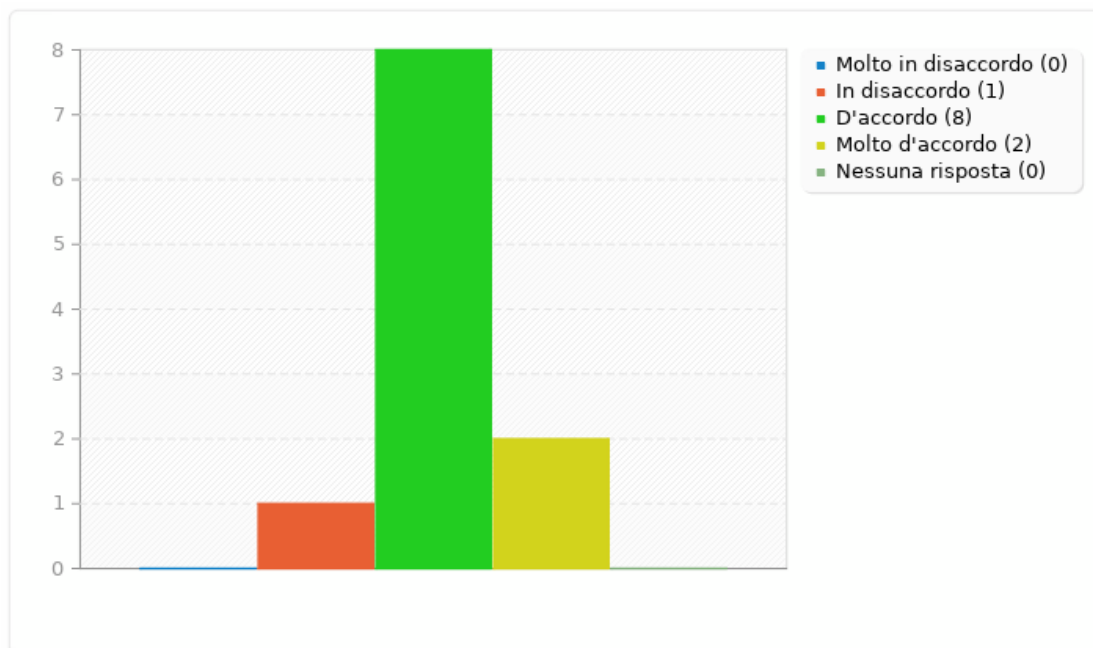
Campo riepilogo per D5

La scuola organizza corsi di formazione.

Risposta	Conteggio	Percentuale
Molto in disaccordo (1)	0	0.00%
In disaccordo (2)	1	9.09%
D'accordo (3)	8	72.73%
Molto d'accordo (4)	2	18.18%
Nessuna risposta	0	0.00%

Campo riepilogo per D5

La scuola organizza corsi di formazione.



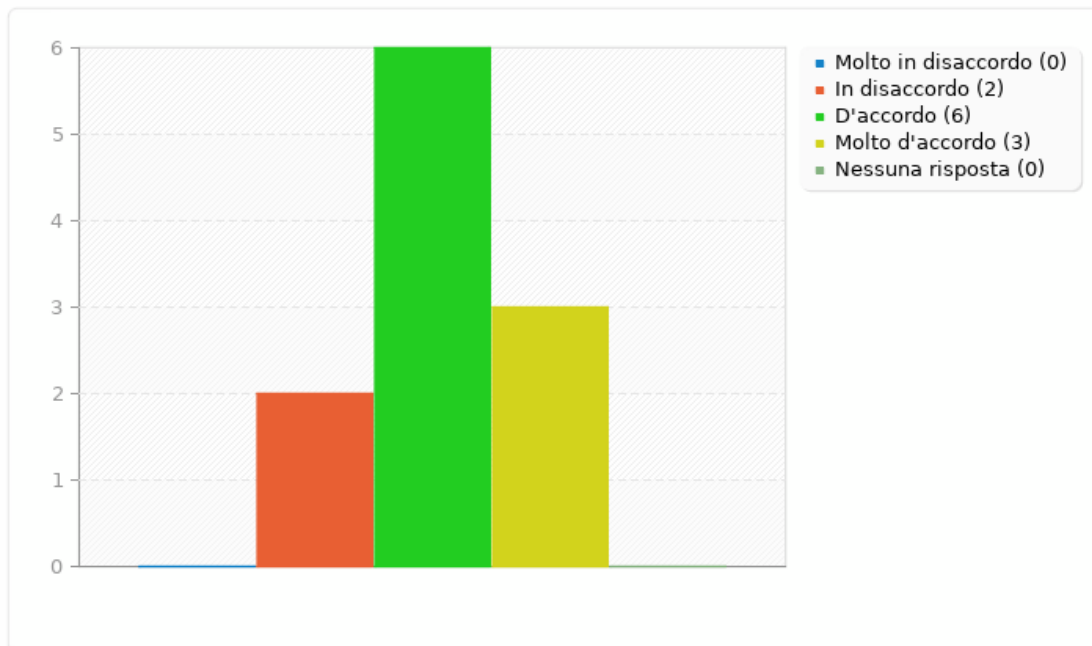
Campo riepilogo per D6

Le iniziative formative sono adeguate allo svolgimento del lavoro.

Risposta	Conteggio	Percentuale
Molto in disaccordo (1)	0	0.00%
In disaccordo (2)	2	18.18%
D'accordo (3)	6	54.55%
Molto d'accordo (4)	3	27.27%
Nessuna risposta	0	0.00%

Campo riepilogo per D6

Le iniziative formative sono adeguate allo svolgimento del lavoro.



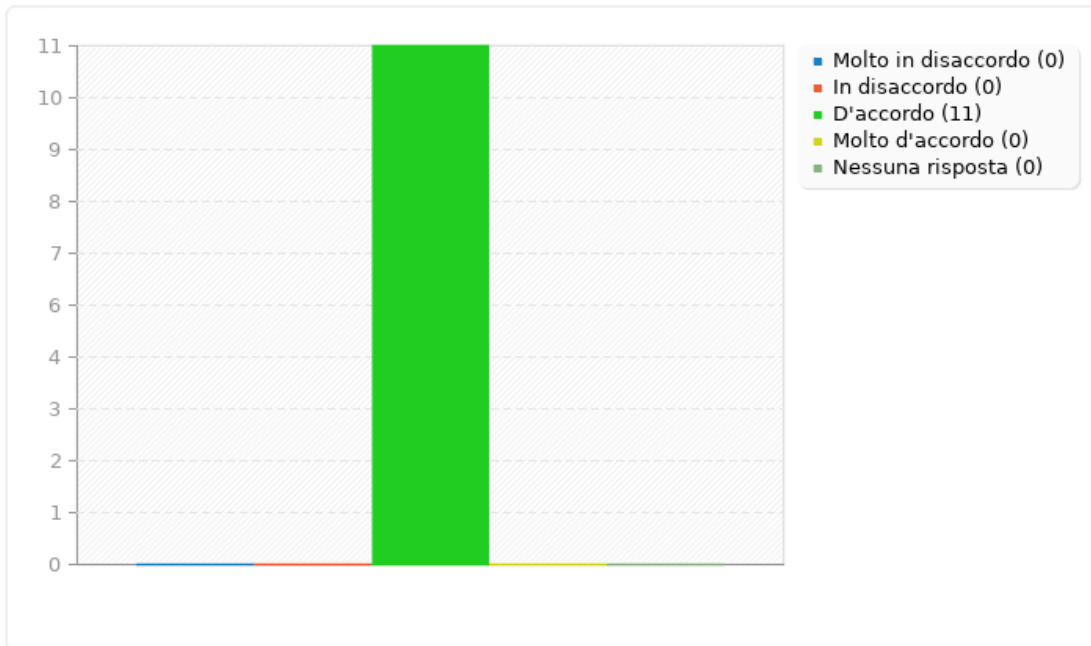
Campo riepilogo per D7

Il personale che partecipa alla formazione è utilizzato in compiti coerenti con essa.

Risposta	Conteggio	Percentuale
Molto in disaccordo (1)	0	0.00%
In disaccordo (2)	0	0.00%
D'accordo (3)	11	100.00%
Molto d'accordo (4)	0	0.00%
Nessuna risposta	0	0.00%

Campo riepilogo per D7

Il personale che partecipa alla formazione è utilizzato in compiti coerenti con essa.



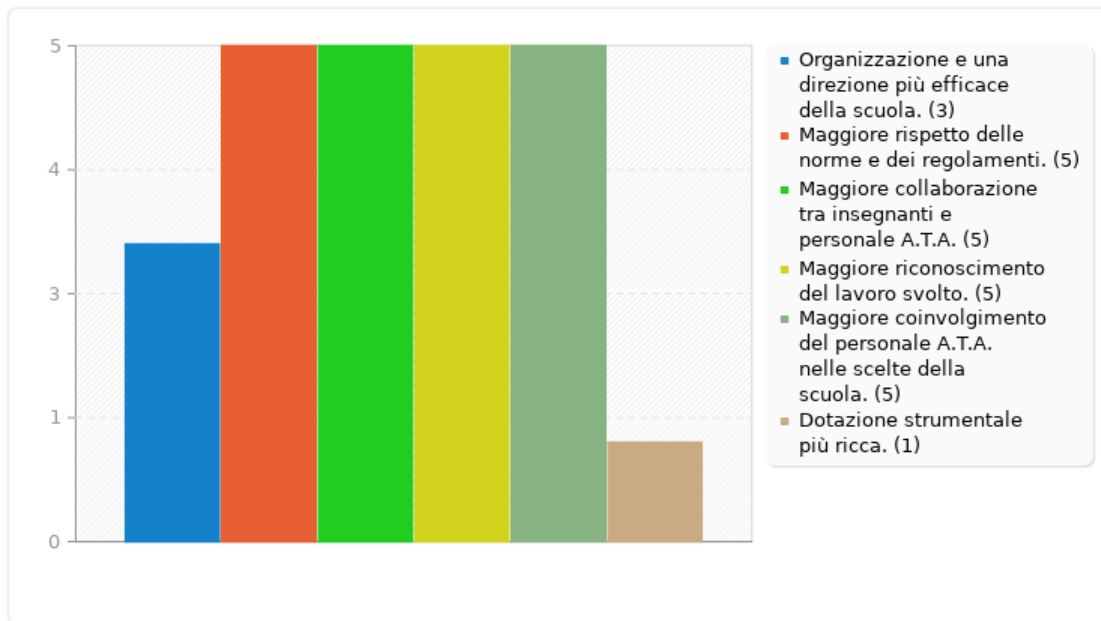
Campo riepilogo per E1

Cosa chiede alla scuola (sceglie due delle richieste in elenco)

Risposta	Conteggio	Percentuale
Organizzazione e una direzione più efficace della scuola. (e1)	3	27.27%
Maggiore rispetto delle norme e dei regolamenti. (e2)	5	45.45%
Maggiore collaborazione tra insegnanti e personale A.T.A. (e3)	5	45.45%
Maggiore riconoscimento del lavoro svolto. (e4)	5	45.45%
Maggiore coinvolgimento del personale A.T.A. nelle scelte della scuola. (e5)	5	45.45%
Dotazione strumentale più ricca. (e6)	1	9.09%

Campo riepilogo per E1

Cosa chiede alla scuola (sceglia due delle richieste in elenco)



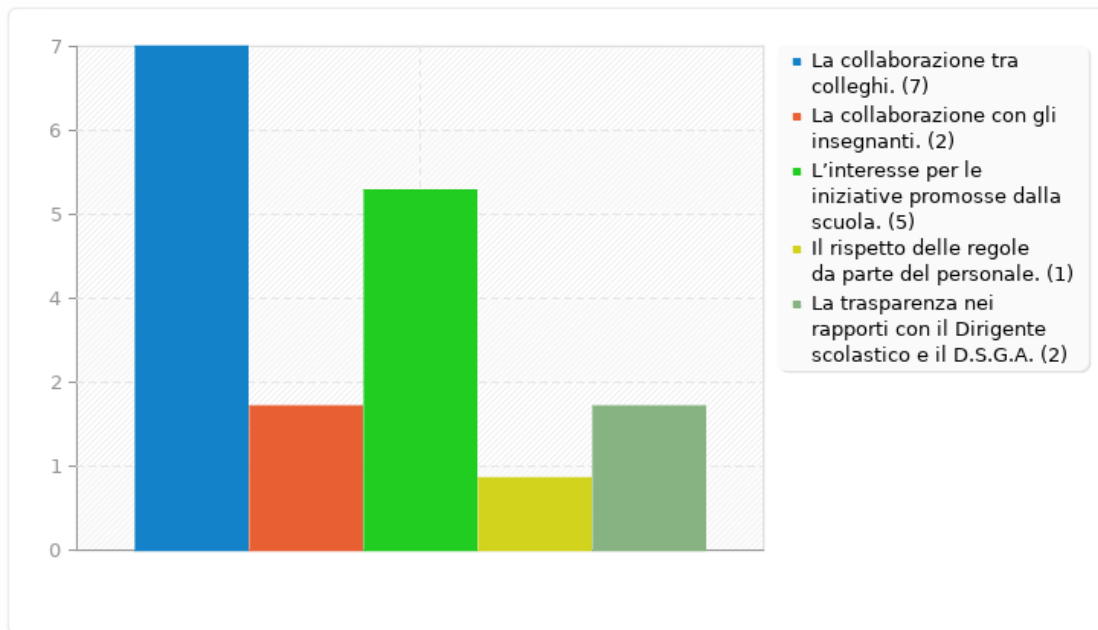
Campo riepilogo per E2

Cosa apprezza del personale A.T.A. (sceglie due delle affermazioni in elenco)

Risposta	Conteggio	Percentuale
La collaborazione tra colleghi. (1)	7	63.64%
La collaborazione con gli insegnanti. (2)	2	18.18%
L'interesse per le iniziative promosse dalla scuola. (3)	5	45.45%
Il rispetto delle regole da parte del personale. (4)	1	9.09%
La trasparenza nei rapporti con il Dirigente scolastico e il D.S.G.A. (5)	2	18.18%

Campo riepilogo per E2

Cosa apprezza del personale A.T.A. (sceglie due delle affermazioni in elenco)



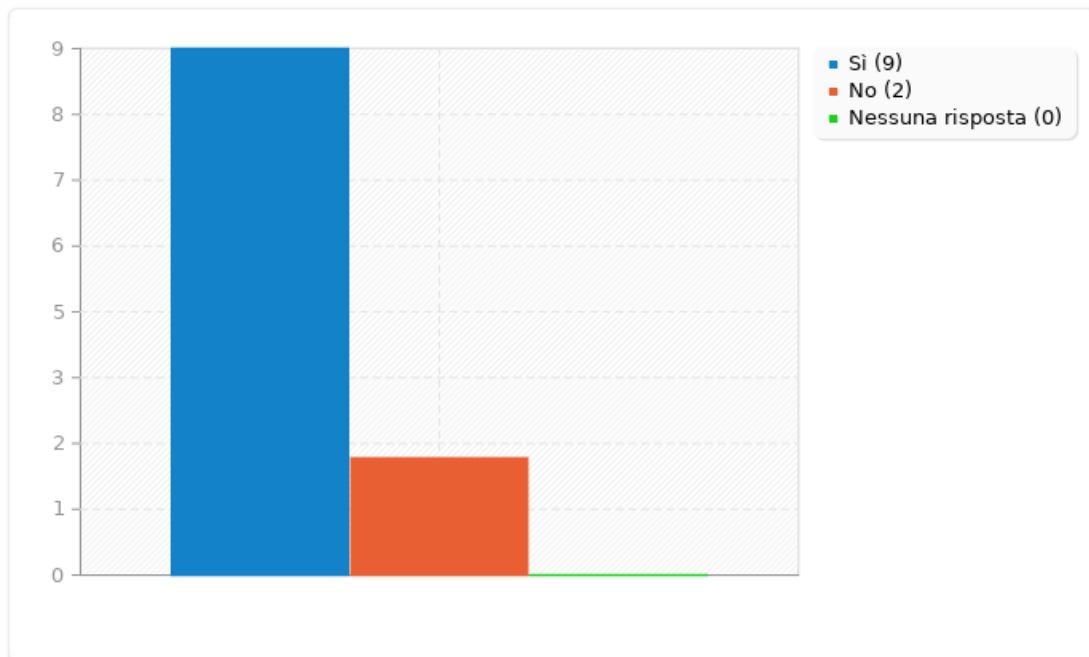
Campo riepilogo per F1

Iscriverebbe suo figlio/a a questo liceo?

Risposta	Conteggio	Percentuale
Si (Y)	9	81.82%
No (N)	2	18.18%
Nessuna risposta	0	0.00%

Campo riepilogo per F1

Iscriverebbe suo figlio/a a questo liceo?



Campo riepilogo per F2(SQ001)

In conclusione, assegna un voto da 1 a 10 a questo liceo [VOTO:]

Risposta	Conteggio	Percentuale
1 (1)	0	0.00%
2 (2)	0	0.00%
3 (3)	2	18.18%
4 (4)	0	0.00%
5 (5)	0	0.00%
6 (6)	1	9.09%
7 (7)	1	9.09%
8 (8)	5	45.45%
9 (9)	2	18.18%
10 (10)	0	0.00%
Nessuna risposta	0	0.00%

Campo riepilogo per F2(SQ001)

In conclusione, assegna un voto da 1 a 10 a questo liceo [VOTO:]

